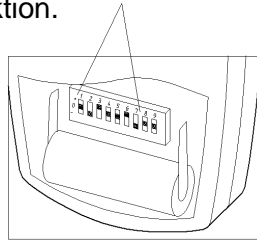
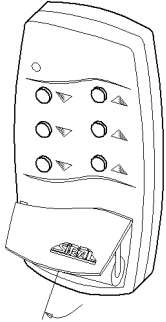


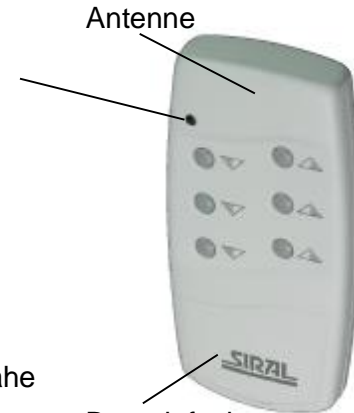
Bedienungsanleitung für Handsender

2Kanal (580622), 4Kanal (580624) und 6Kanal (580626)

Batteriefachdeckel öffnen, die Dipschalter befinden sich im Batteriefach.
Individuelle Codierung am Sender über die Dipschalter 1 bis 7 einstellen,
8 + 9 haben keine Funktion.



LED leuchtet bei
Druck auf eine
Betätigungstaste,
wenn die Batterie
noch gut ist.



Bei Empfängern, die zum Einlernen der Codierung eine hohe
Sendeleistung benötigen, muss der vordere Antennenbereich nahe
an den Empfänger gehalten werden.

Batterie: 12V Typ A23, kann ersetzt werden durch die Typen 23A, VA23A, MS21 oder MN21

Verbrauchte Batterien müssen nach den nationalen Bestimmungen entsorgt werden

Hiermit erklären wir, dass die Funkanlagen der hier aufgeführten Produktserie den grundlegenden Anforderungen und relevanten Vorschriften der Richtlinie 1999/5/EG entsprechen und ohne Anmeldung in allen EU-Staaten und der Schweiz eingesetzt werden dürfen.
Die Konformitätserklärung zu diesen Geräten finden Sie unter www.siral.de.